

2010年6月9日

各 位

# 平成 22 年度 道内新入社員意識調査＜要旨＞

## 北海道生産性本部

北海道生産性本部（会長 川合 克彦）では、平成 17 年度より公益財団法人日本生産性本部と共同で新入社員を対象とした「若者意識アンケート」による調査を実施しており、平成 22 年度の調査結果については、全体分を 4 月 21 日付けで公益財団法人日本生産性本部から公表しているところです。

当本部では、更に道内新入社員の意識傾向を把握するため、本調査データの中から道内分を抽出し、道外分と比較しながら「道内新入社員意識調査」を下記のとおり、取り纏めました。

つきましては、次世代を担う新入社員についての情報として、ご活用いただきたく、ご報告申し上げます。

記

### 1. 調査方法：

道内データについては、平成 22 年 3～4 月に実施した当本部主催の新入社員研修時および道内の調査依頼企業における新入社員研修時に「若者意識アンケート」を配布し、回収した 639 通について集計・分析した。（比較対象道外データ 1,269 通）  
※各設問の未回答者分は削除してあります。

### 2. 添付書類：

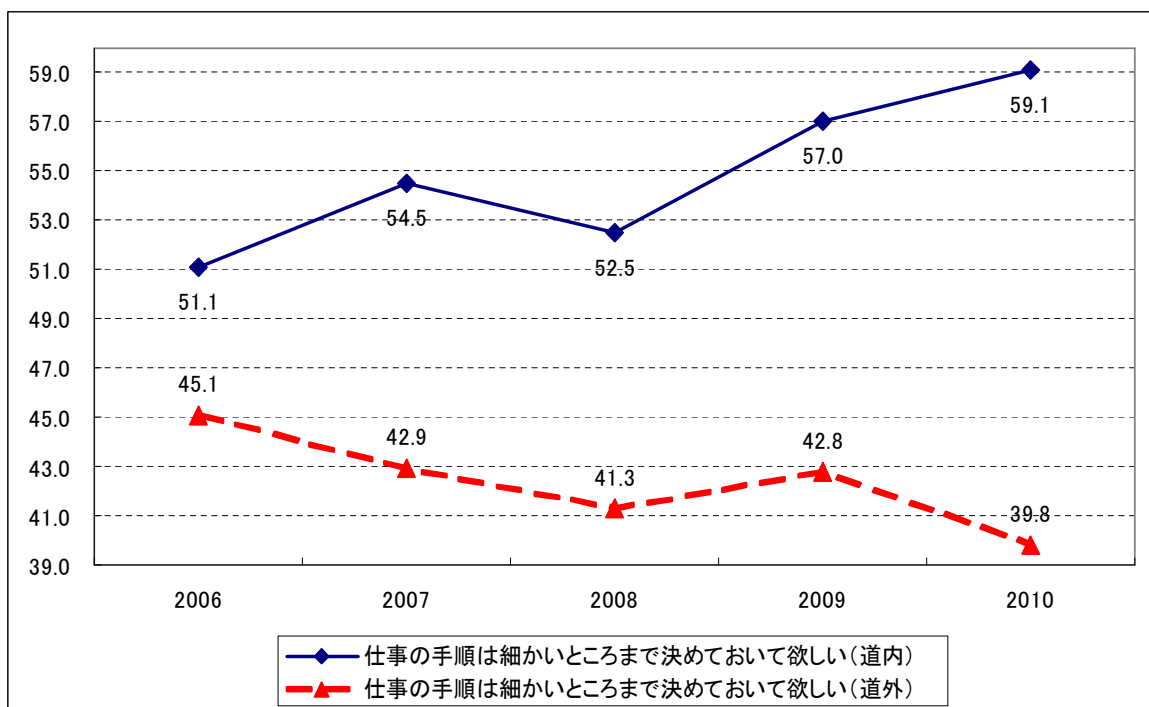
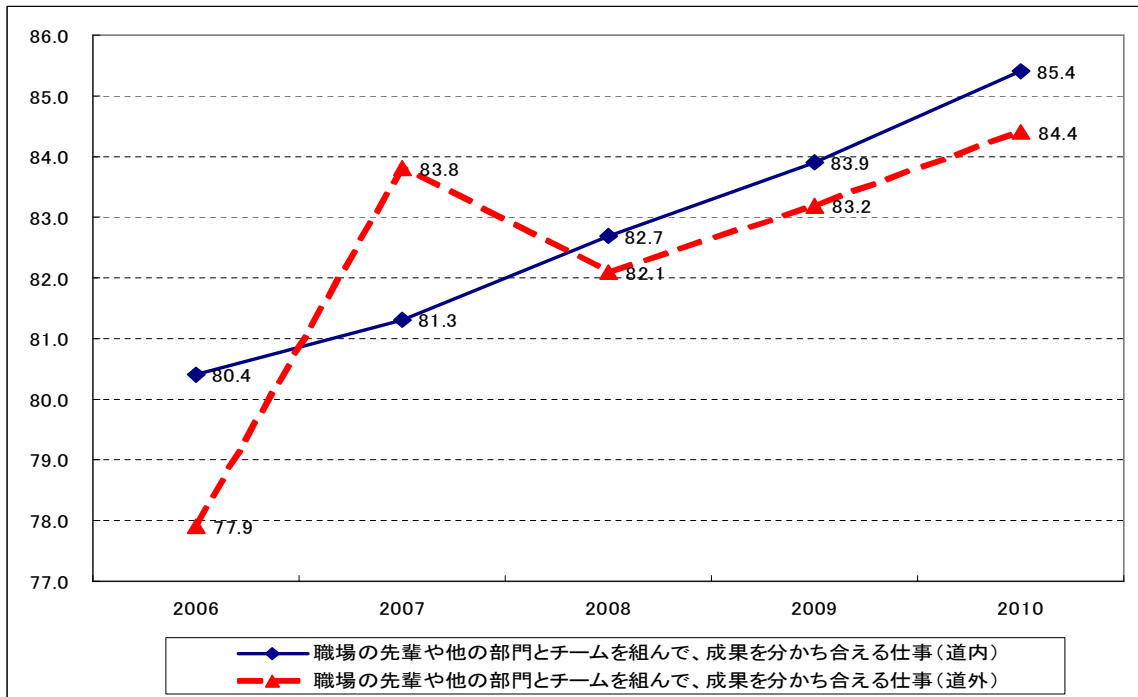
- （1）調査結果要旨（本紙含め 7 ページ）：主だった調査結果を纏めております。
- （2）集計表（7 ページ）：全ての設問データを掲載しております。
- （3）属性表（1 ページ）：調査対象者の属性（性別・年齢など）を掲載しております。

【お問い合わせ先】北海道生産性本部（担当：玉澤）

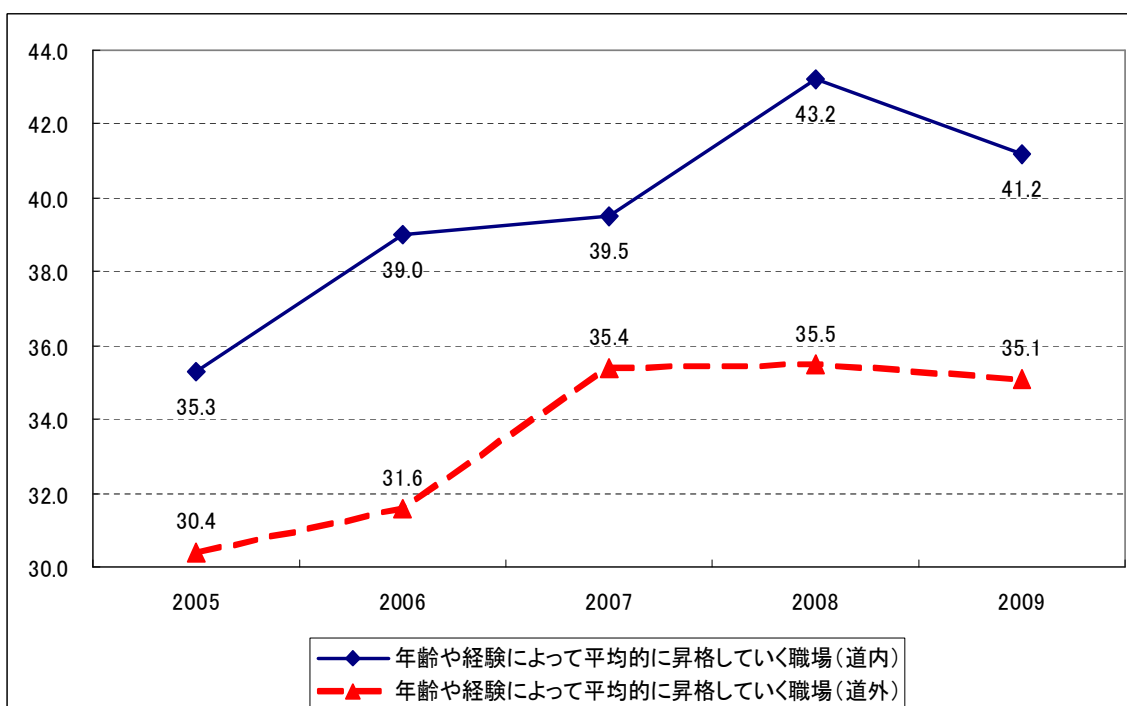
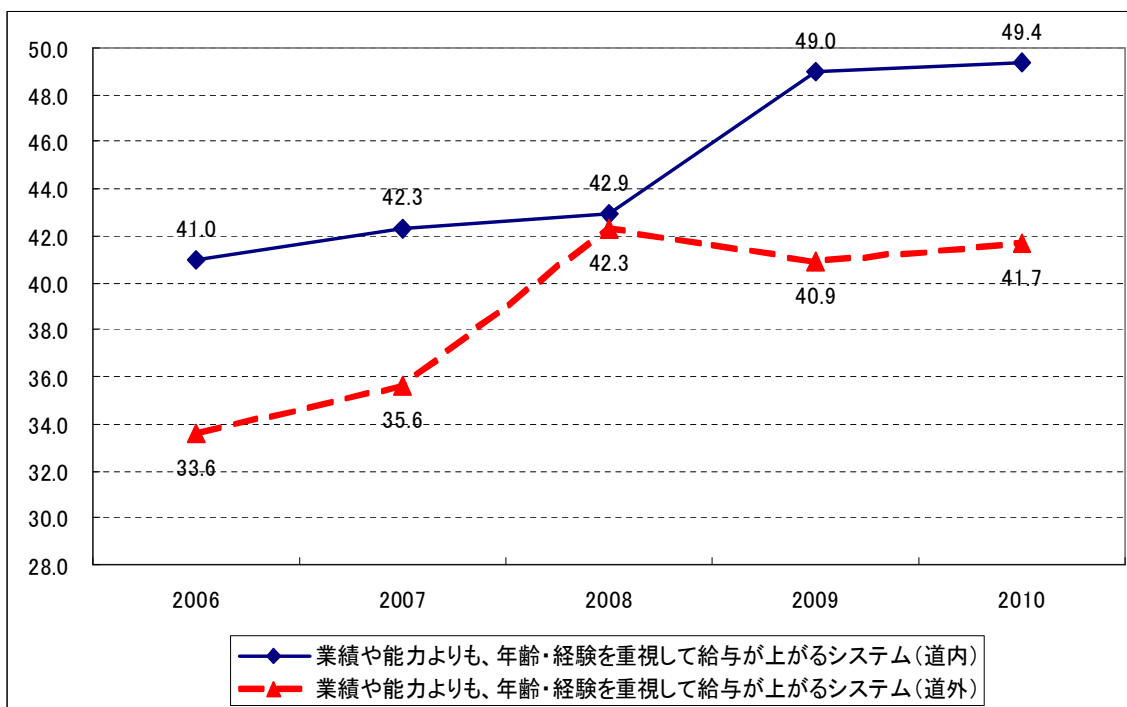
〒060-0001 札幌市中央区北 1 条西 2 丁目 北海道経済センター 6 階  
TEL 011-241-8591 FAX 011-241-3898

### 3. 調査結果要旨：

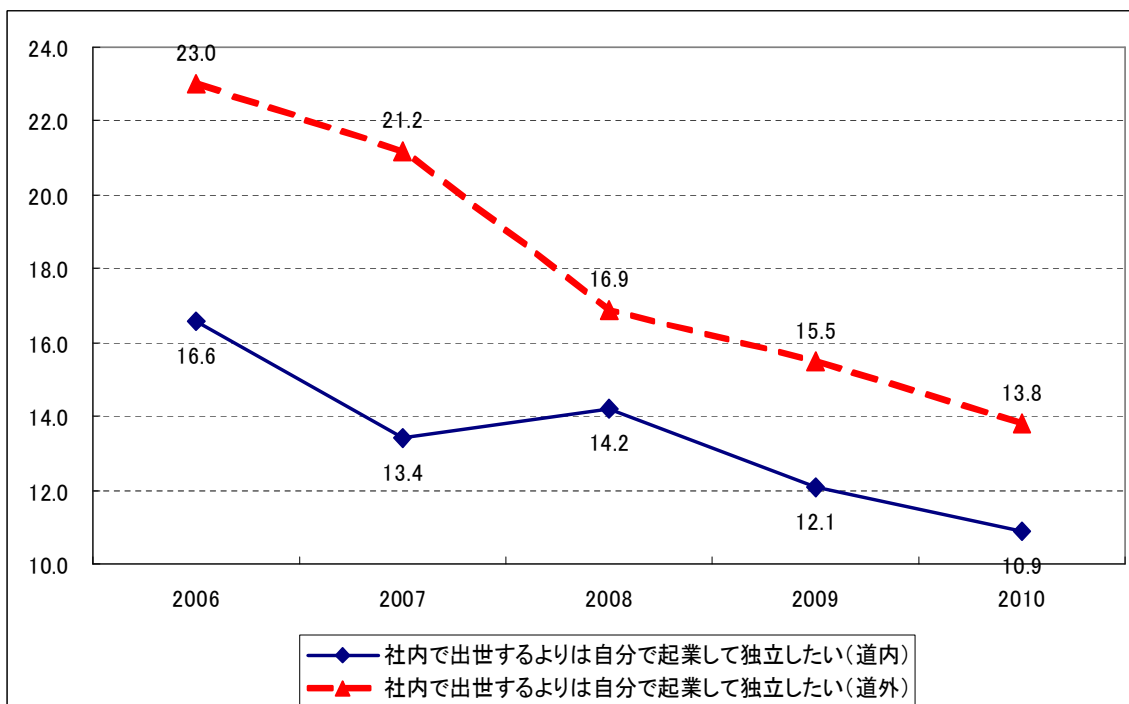
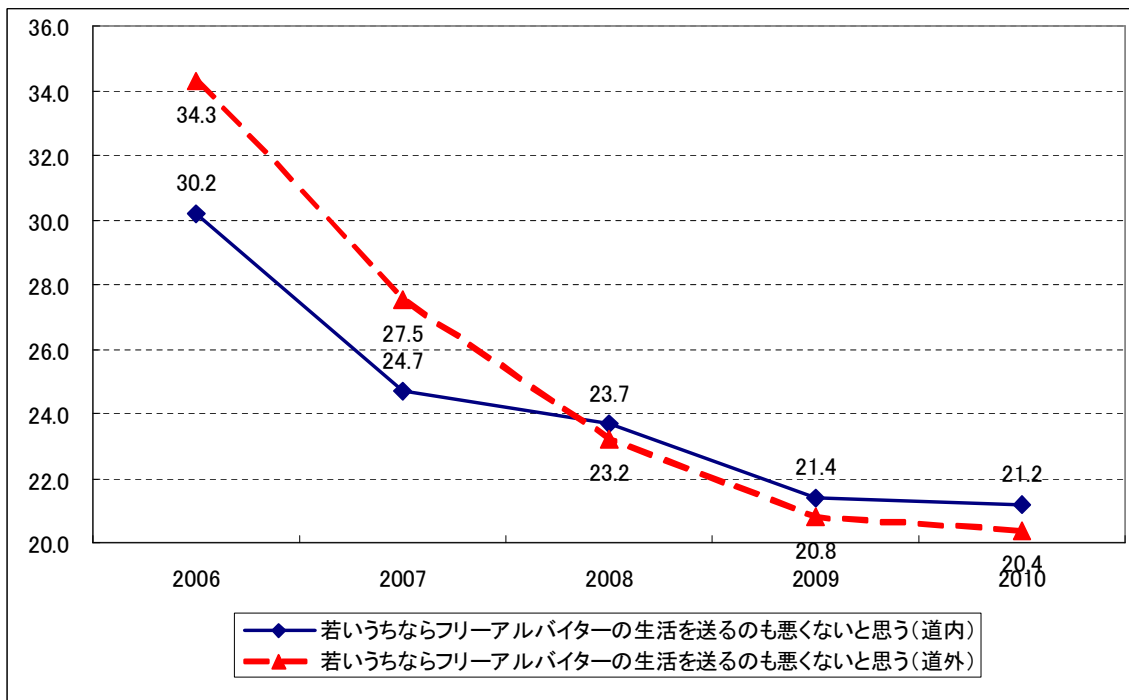
(1) 担当したい仕事として、「職場の先輩や他の部門とチームを組んで、成果を分かち合える仕事」との回答は4年連続で増加し、道内85.4%（道外84.4%）。「仕事の手順は細かいところまで決めておいて欲しい」との回答は道内59.1%（道外39.8%）となり、道外との差は最大となった。いずれも道内については過去最高値を更新した。<Q6(b), Q7(b)>



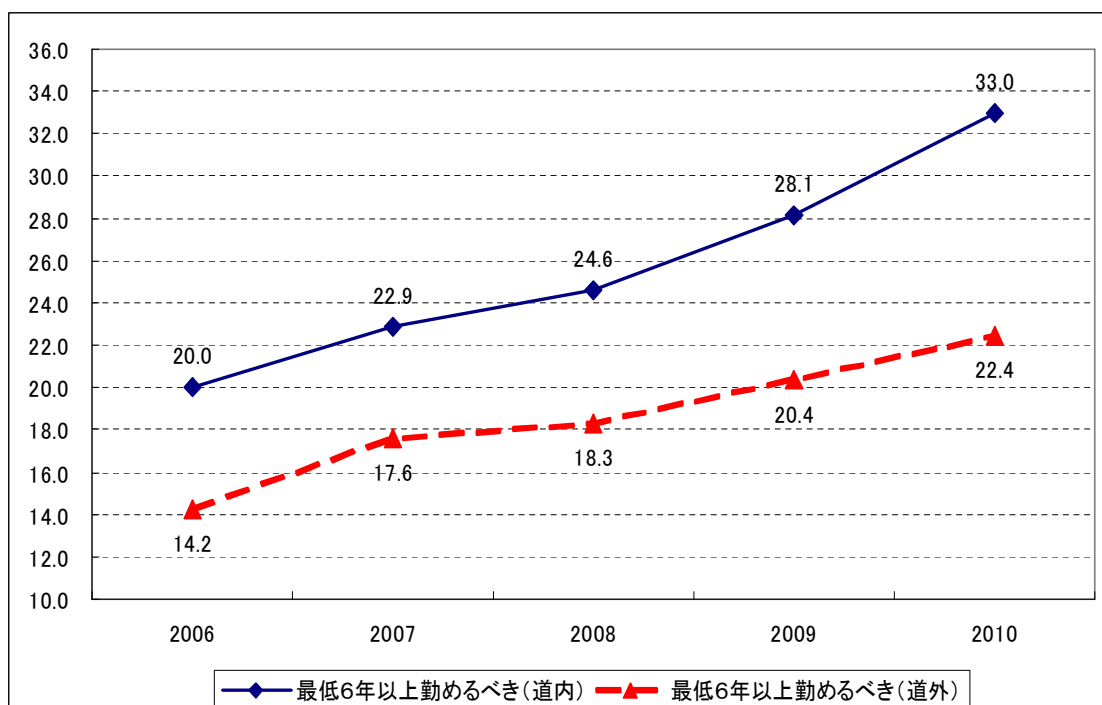
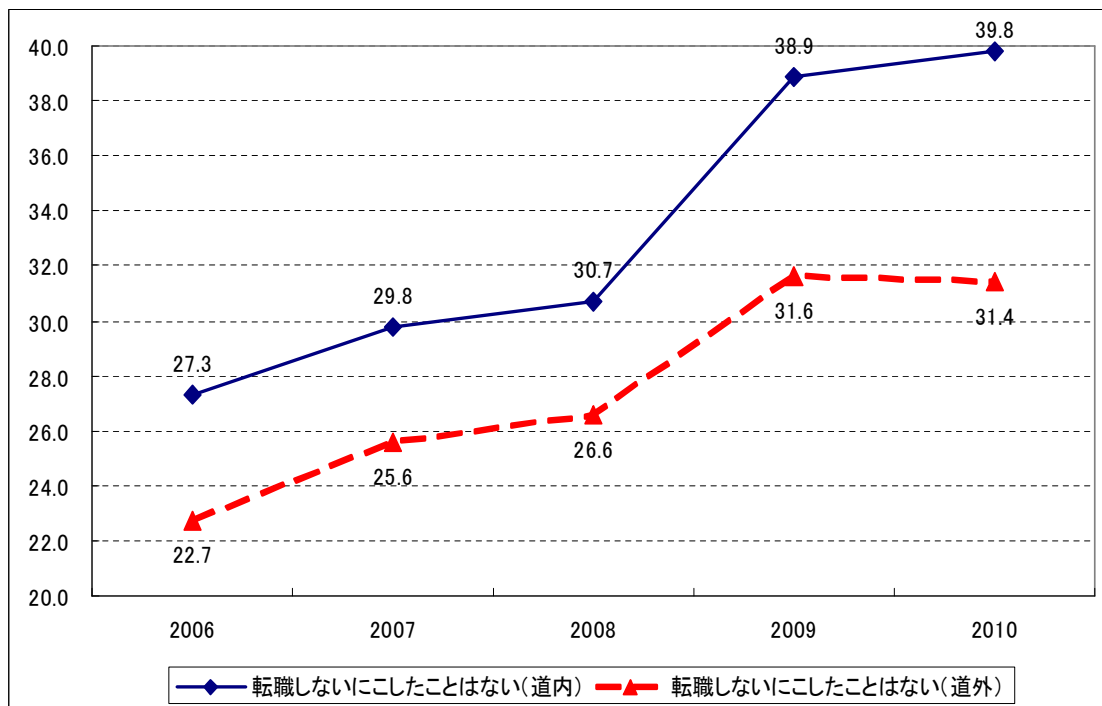
(2) 給与体系について「業績や能力よりも年齢・経験を重視して給与が上がるシステム」を希望するとの回答は4年連続で増加し、道内49.4%（道外41.7%）、昇格について「年齢や経験によって平均的に昇格していく職場」を希望するとの回答は、過去3年増加してきたが、減少に転じ、道内41.2%（道外35.1%）となった。  
 <Q6(c), (g)>

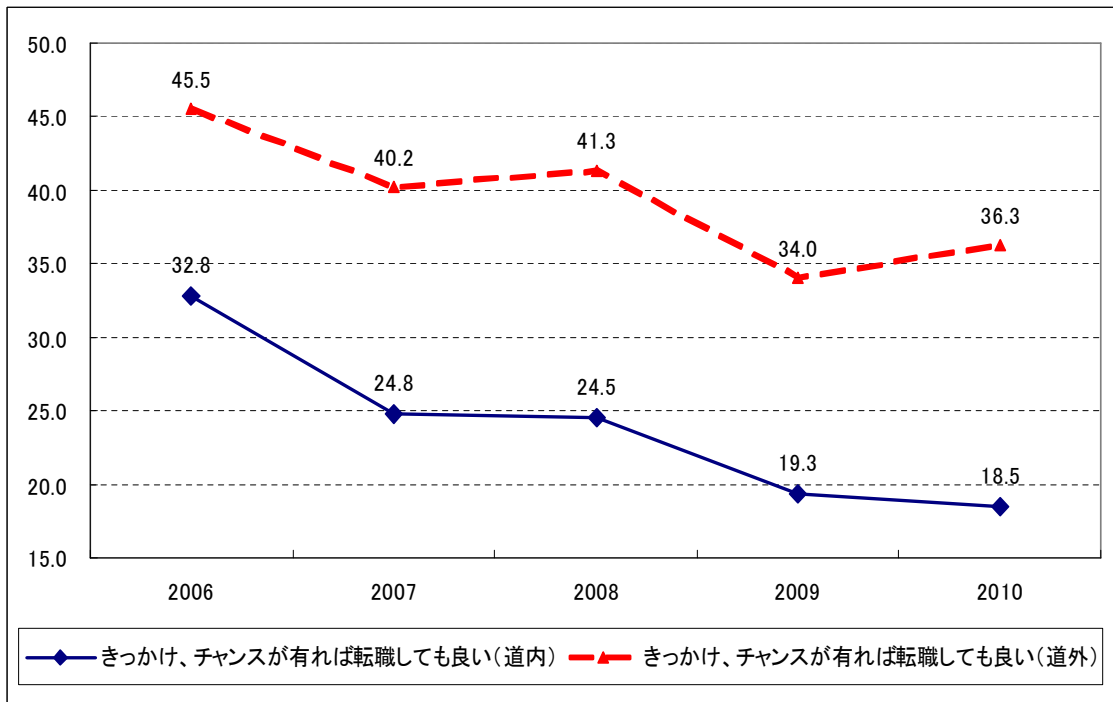
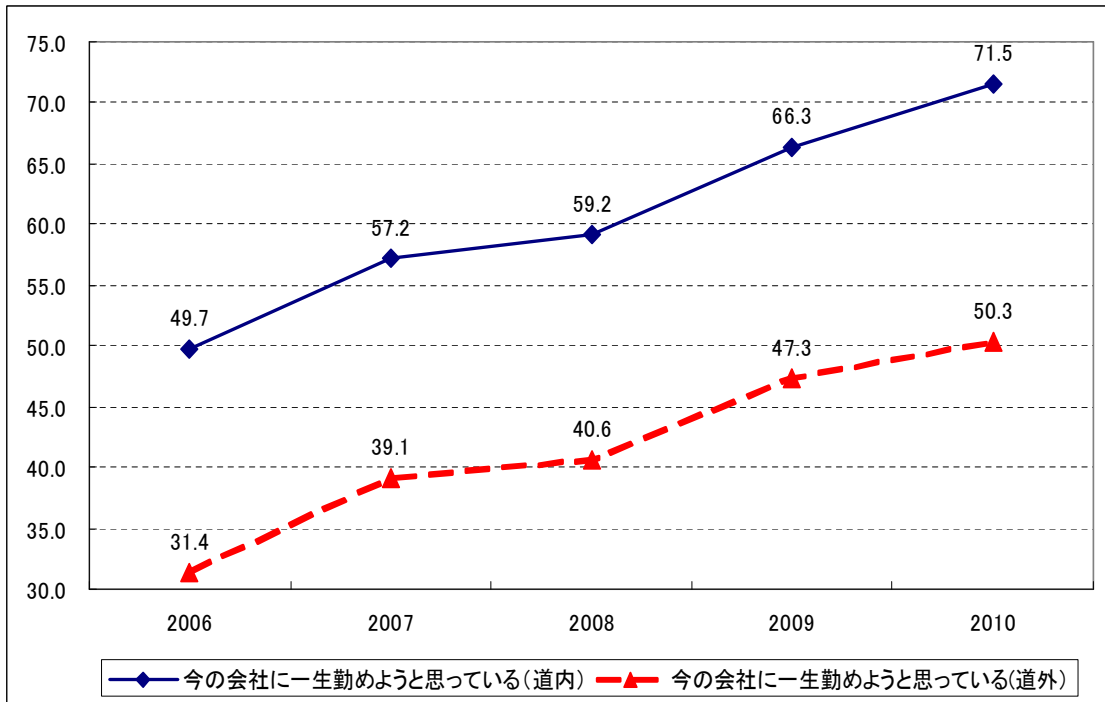


(3) キャリアプランに関して、「若いうちならフリーターの生活を送るのも悪くない」とする回答は4年連続で減少し、道内21.2%（道外20.4%）、「将来は社内で出世するより自分で起業したい」とする回答は道内10.9%（道外13.8%）となり、いずれも過去最低値を更新した。<Q7(d), (i)>



(4) 転職に関して、「転職しないにこしたことはない」とする回答は道内 39.8% (道外 31.4%)、「ひとつの会社に最低6年以上勤めるべき」とする回答は道内 33.0% (道外 22.4%)、「今の会社に一生勤めようと思っている」とする回答は道内 71.5% (道外 50.3%) となり、それぞれ4年連続の増加で過去最高値を更新し、道外との差についても最大となった。また、「きっかけ、チャンスがあれば転職しても良い」とする回答は4年連続で減少し、道内 18.5% (道外 36.3%) となり、過去最低値を更新した。<Q9(a), (b), (c)>

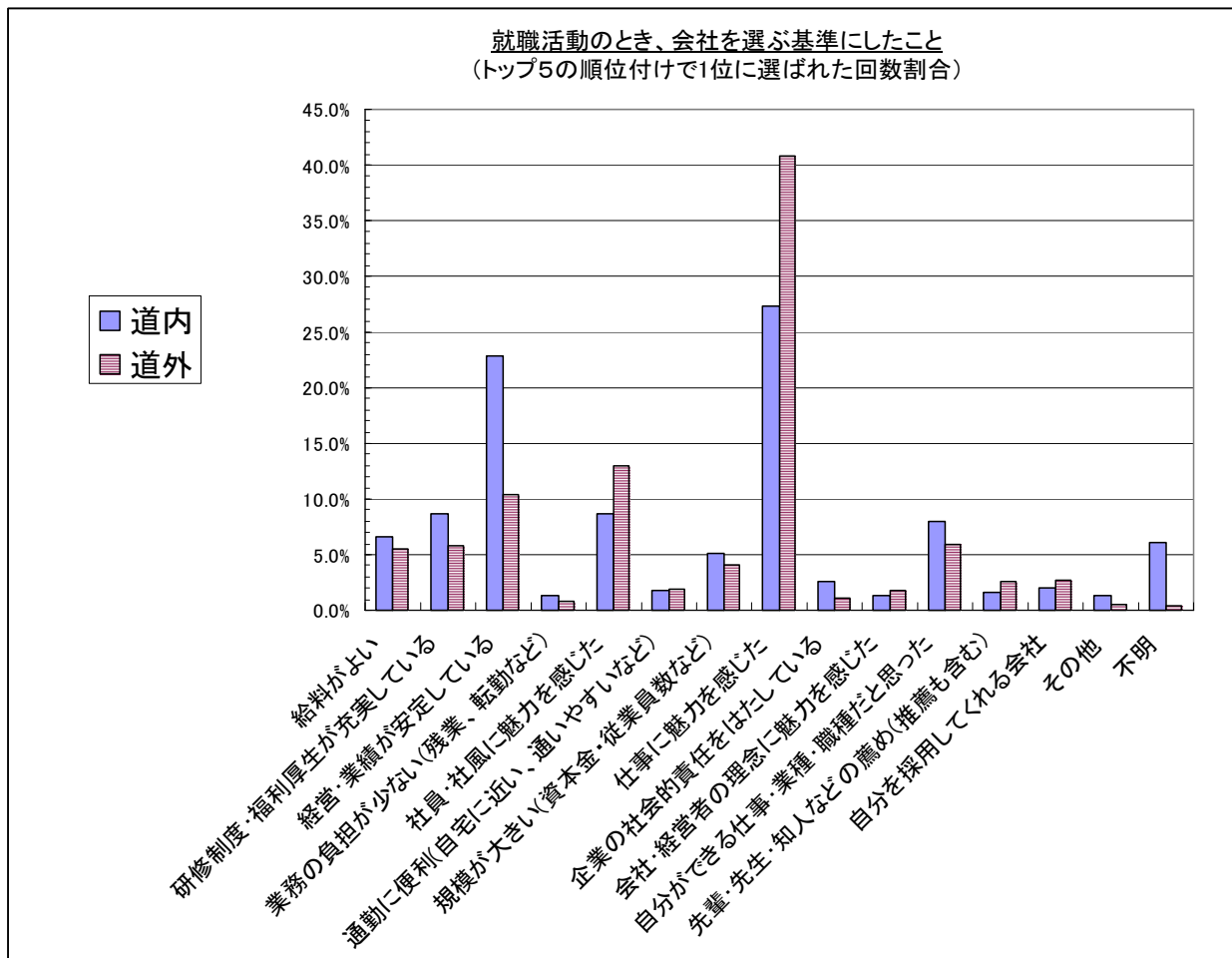




(5) 今回から追加した調査項目について

就職活動のとき、会社を選ぶ基準にしたことのトップ5を選んで優先順位付（1～5）回答で、1位に選ばれた項目のベスト3は次のとおりであった。<Q10(f)>

順位	道内	道外
1	・ 仕事に魅力を感じて (27.2%)	・ 仕事に魅力を感じて (40.8%)
2	・ 経営・業績が安定している (22.8%)	・ 社員・社風に魅力を感じた (13.0%)
3	・ 研修制度・福利厚生が充実している (8.6%) ・ 社員・社風に魅力を感じた (8.6%)	・ 経営・業績が安定している (10.4%)



「2010若者意識アンケート」集計表 (Q1-Q4は本人の属性：最終頁参照)

設 問	2010年度 道内			2010年度 道外			2009年度		2008年度		2007年度		2006年度		
	全体	男性	女性	全体	男性	女性	道内全体	道外全体	道内全体	道外全体	道内全体	道外全体	道内全体	道外全体	
<b>Q5 自分に近い考え方</b>															
(a)	上司も加わったミーティングの席ですばらしいアイデアを思いつきましたが、すぐ上の先輩と意見が対立しそうです。このときあなたは、・・・														
1	先輩の顔をたててだまっている	38.1	35.9	49.5	29.8	27.8	36.3	38.7	32.7	37.2	35.3	42.0	34.2	38.8	35.7
2	自分の意見をはっきり言う	61.9	64.1	50.5	69.8	72.2	63.7	61.3	67.3	62.8	64.7	58.0	65.8	61.2	64.3
(b)	ある仕事をやっているうちに、研修でおそわったマニュアルに書かれていないことが起きました。このときあなたは、・・・														
1	できるだけ自分でくふうしてみる	24.6	23.6	29.3	40.0	38.9	43.4	26.0	39.7	24.6	35.4	25.9	31.8	28.7	27.0
2	すぐにストップしてあとは先輩や上司に聞く	75.4	76.4	70.7	60.0	61.1	56.6	74.0	60.3	75.4	64.6	74.1	68.2	71.3	73.0
(c)	職場の人たちで飲みに行くことになりました。そこでは職場のウラ情報が聞けそうです。しかし、あなたには今晚、学校時代の友人との先約があります。このときあなたは、・・・														
1	職場の飲み会に出る	54.2	53.0	59.8	60.3	59.7	61.8	58.6	55.0	57.5	55.8	57.6	62.9	58.1	59.9
2	友人との飲み会に出る	45.8	47.0	40.2	39.7	40.3	38.2	41.4	45.0	42.5	44.2	42.4	37.1	41.9	40.1
(d)	ビジネス上、有益な情報を入手しました。そのときあなたは、・・・														
1	周りの上司、先輩に対して、積極的に情報を提供する	74.6	73.4	80.4	75.2	73.3	80.6	71.8	73.7	70.6	71.5	70.9	70.2	71.5	69.9
2	上司、先輩とはいえ、仕事上のライバルなので、必要に応じて情報提供するか否か決める	25.4	26.6	19.6	24.8	26.7	19.4	28.2	26.3	29.4	28.5	29.1	29.8	28.5	30.1
(e)	上司から会社のためにはなるが、自分の良心に反する手段で仕事を進めるように指示されました。このときあなたは、・・・														
1	指示の通り行動する	40.2	41.3	34.8	38.3	39.9	33.9	44.3	37.9	39.3	36.4	38.6	36.4	2006年度秋より選択肢を変更	
2	指示に従わない	13.6	13.8	12.0	15.0	16.1	11.9	10.7	12.5	11.8	16.3	12.1	14.1		
3	わからない	46.2	44.9	53.2	46.7	44.0	54.2	45.0	49.6	48.9	47.3	49.3	49.5		
(f)	職場で法令に抵触する可能性のあることが行われていることを知ったあなたは、是正のため、上司に相談しましたが、具体的な指示や行動をとってくれそうにありません。このときあなたは、・・・														
1	もうひとつ上位の上司に相談する	54.6	56.0	45.5	52.0	52.8	50.0	53.9	48.6	54.1	47.3	51.4	52.6	51.8	46.5
2	総務部など管理部門に相談する	32.3	31.3	37.8	36.3	36.0	37.1	32.8	39.6	31.5	39.9	33.1	35.7	34.0	40.1
3	役所など公的機関やマスコミ等に相談する	1.4	1.5	1.1	1.4	1.3	1.6	1.6	1.8	2.3	2.1	0.9	1.3	1.2	1.2
4	わからない	11.7	11.2	15.6	10.3	9.9	11.3	11.7	10.0	12.1	10.7	14.6	10.4	13.0	12.2



設 問	2010年度 道内			2010年度 道外			2009年度		2008年度		2007年度		2006年度		
	全体	男性	女性	全体	男性	女性	道内全体	道外全体	道内全体	道外全体	道内全体	道外全体	道内全体	道外全体	
<b>Q6 好きなタイプの職場</b>															
<b>(a) 仕事の進め方</b>															
1	各人の仕事の内容があらかじめはっきりと決められていて、おたがいに余計な口出しをしないですむ職場	37.4	36.6	42.9	34.9	35.6	33.0	48.1	39.2	44.7	38.4	44.0	37.4	47.0	41.0
2	各人の担当する仕事の内容が細かく決められておらず、必要に応じて調整をする職場	62.6	63.4	57.1	65.1	64.4	67.0	51.9	60.8	55.3	61.6	56.0	62.6	53.0	59.0
<b>(b) 担当したい仕事</b>															
1	職場の先輩や他の部門とチームを組んで、成果を分かち合える仕事	85.4	84.5	91.1	84.4	83.5	87.0	83.9	83.2	82.7	82.1	81.3	83.8	80.4	77.9
2	自分の個人的な努力が直接成果に結びつく仕事	14.6	15.5	8.9	15.6	16.5	13.0	16.1	16.8	17.3	17.9	18.7	16.2	19.6	22.1
<b>(c) 給料の決め方（給与体系）</b>															
1	各人の業績や能力が大きく影響する給与システム	50.6	51.5	45.1	58.3	60.6	51.4	51.0	59.1	57.1	57.7	57.7	64.4	59.0	66.4
2	業績や能力よりも、年齢・経験を重視して給与が上がるシステム	49.4	48.5	54.9	41.7	39.4	48.6	49.0	40.9	42.9	42.3	42.3	35.6	41.0	33.6
<b>(d) 残業</b>															
1	残業は多いが、仕事を通じて自分のキャリア、専門能力が高められる職場	30.2	31.4	22.0	46.2	49.3	37.3	27.7	41.6	30.0	40.1	28.3	34.9	27.5	36.6
2	残業が少なく、平日でも自分の時間を持って、趣味などに時間が使える職場	69.8	68.6	78.0	53.8	50.7	62.7	72.3	58.4	70.0	59.9	71.7	65.1	72.5	63.4
<b>(e) 労働時間・裁量労働</b>															
1	残業手当がつくことを前提に決められた時間、場所で働く職場（含、フレックスタイム制）	65.0	63.9	70.3	71.2	69.5	76.0	66.9	69.3	69.0	74.5	68.1	69.8	65.6	63.1
2	仕事の成果で評価されることを前提に時間、場所などを自由に選べる職場	35.0	36.1	29.7	28.8	30.5	24.0	33.1	30.7	31.0	25.5	31.9	30.2	34.4	36.9
<b>(f) キャリア</b>															
1	ひとつの仕事や持ち場を長い間経験させて、スペシャリスト（専門家）としてきたえる職場	43.9	46.2	30.0	43.5	44.6	40.4	45.2	43.6	44.3	45.6	45.5	49.7	43.6	46.3
2	いろいろな仕事や持ち場を経験させて、ジェネラリスト（会社全般の仕事が見渡せるような人）としてきたえる職場	56.1	53.8	70.0	56.5	55.4	59.6	54.8	56.4	55.7	54.4	54.5	50.3	56.4	53.7

設 問	2010年度 道内			2010年度 道外			2009年度		2008年度		2007年度		2006年度		
	全体	男性	女性	全体	男性	女性	道内全体	道外全体	道内全体	道外全体	道内全体	道外全体	道内全体	道外全体	
(g) 昇格															
1	仕事を通して発揮した能力をもとにして評価が決まり、同期入社でも昇格に差が付くような職場	58.8	61.2	46.2	64.9	67.6	57.0	56.8	64.5	60.5	64.6	61.0	68.4	64.7	69.6
2	年齢や経験によって、平均的に昇格していく職場	41.2	38.8	53.8	35.1	32.4	43.0	43.2	35.5	39.5	35.4	39.0	31.6	35.3	30.4
<b>Q7</b>	<b>自分に近い考え方</b>														
(a)	自分のキャリアプランに反する仕事を、がまんして続けるのは無意味だ														
1	そう思う	15.5	13.8	24.2	17.1	17.2	16.5	19.9	17.6	18.2	18.8	19.7	22.1	21.0	24.8
2	そう思わない	84.5	86.2	75.8	82.9	82.8	83.5	80.1	82.4	81.8	81.2	80.3	77.9	79.0	75.2
(b)	仕事の手順は、細かいところまできめておいて欲しい														
1	そう思う	59.1	60.2	52.7	39.8	41.4	35.2	57.0	42.8	52.5	41.3	54.5	42.9	51.1	45.1
2	そう思わない	40.9	39.8	47.3	60.2	58.6	64.8	43.0	57.2	47.5	58.7	45.5	57.1	48.9	54.9
(c)	結果をちゃんと出せる自信がある仕事については、やり方に細かく注文をつけられたくない														
1	そう思う	40.3	40.0	41.8	49.8	50.3	48.1	43.2	50.3	43.9	52.6	43.1	53.6	47.5	52.4
2	そう思わない	59.7	60.0	58.2	50.2	49.7	51.9	56.8	49.7	56.1	47.4	56.9	46.4	52.5	47.6
(d)	若いうちならフリーアルバイターの生活を送るのも悪くない														
1	そう思う	21.2	20.1	28.6	20.4	22.0	15.8	21.4	20.8	23.7	23.2	24.7	27.5	30.2	34.3
2	そう思わない	78.8	79.9	71.4	79.6	78.0	84.2	78.6	79.2	76.3	76.8	75.3	72.5	69.8	65.7
(e)	条件の良い会社があれば、さっさと移る方が得だ														
1	そう思う	19.7	20.4	15.4	22.5	23.9	18.6	20.0	21.9	19.5	25.8	21.9	28.0	26.5	31.9
2	そう思わない	80.3	79.6	84.6	77.5	76.1	81.4	80.0	78.1	80.5	74.2	78.1	72.0	73.5	68.1
(f)	会社の運動会などの親睦行事は、参加したくない														
1	そう思う	8.5	9.1	4.4	13.2	13.4	12.9	11.7	14.4	12.2	16.8	12.8	16.2	2006年度秋より設問を変更	
2	そう思わない	91.5	90.9	95.6	86.8	86.6	87.1	88.3	85.6	87.8	83.2	87.2	83.8		
(g)	細かいことは下に任せ、上に立つもの（上司）はいつも大きな目で仕事を見ていて欲しい														
1	そう思う	38.1	38.9	31.9	53.2	52.6	55.0	41.7	52.9	43.0	53.2	41.2	54.8	39.7	46.9
2	そう思わない	61.6	61.1	68.1	46.8	47.4	45.0	58.3	47.1	57.0	46.8	58.8	45.2	60.3	53.1
(h)	自分には仕事を通じてかなえたい「夢」がある														
1	そう思う	71.2	72.3	64.8	73.8	73.3	75.2	68.5	73.9	66.9	71.7	68.0	69.2	68.8	65.4
2	そう思わない	28.8	27.7	35.2	26.2	26.7	24.8	31.5	26.1	33.1	28.3	32.0	30.8	31.2	34.6

設 問	2010年度 道内			2010年度 道外			2009年度		2008年度		2007年度		2006年度	
	全体	男性	女性	全体	男性	女性	道内全体	道外全体	道内全体	道外全体	道内全体	道外全体	道内全体	道外全体
(i) 将来への自分のキャリアプランを考える上では、社内出世するより、自分で起業して独立したい														
1 そう思う	10.9	11.9	5.5	13.8	16.6	5.7	12.1	15.5	14.2	16.9	13.4	21.2	16.6	23.0
2 そう思わない	89.1	88.1	94.5	86.2	83.4	94.3	87.9	84.5	85.8	83.1	86.6	78.8	83.4	77.0
(j) 人より多くの賃金を得なくとも、食べていけるだけの収入があれば十分だ														
1 そう思う	34.4	31.2	52.7	33.0	33.1	33.0	38.3	34.8	35.8	32.6	33.3	34.1	35.5	36.4
2 そう思わない	65.6	68.8	47.3	67.0	66.9	67.0	61.7	65.2	64.2	67.4	66.7	65.9	64.5	63.6
(k) あなたが発注者の立場であれば取引先からお中元やお歳暮や食事などを受け取ることは問題がない														
1 そう思う	40.7	40.5	42.9	42.7	42.8	42.4	42.8	42.9	38.4	39.1	41.6	43.9	42.3	43.3
2 そう思わない	59.3	59.5	57.1	57.3	57.2	57.6	57.2	57.1	61.6	60.9	58.4	56.1	57.7	56.7
(l) 従来の基準や慣習には反しても、法律に反しないことであれば、どんな強引な手段や方法をとっても問題はない														
1 そう思う	18.2	18.4	16.7	20.6	22.1	16.1	20.2	23.6	15.4	21.5	14.7	20.8	18.8	18.7
2 そう思わない	81.8	81.6	83.3	79.4	77.9	93.9	79.8	76.4	84.6	78.5	85.3	79.2	81.2	81.3
(m) 先輩や上司の仕事のペースを崩さないためには、近くの席の相手であっても電子メールでやり取りをした方が効率的で良い														
1 そう思う	6.5	7.1	3.3	10.1	9.9	10.7	8.9	9.4	8.0	10.8	8.3	11.3	10.6	11.3
2 そう思わない	93.5	92.9	96.7	89.9	90.1	89.3	91.1	90.6	92.0	89.2	91.7	88.7	89.4	88.7
<b>Q8 仕事をする上での優先順位</b>														
あなたが会社で仕事をする上で、下記の方々のいずれの方が大切だと思いますか。イ～ホに優先順位（1～5）をつけて下さい。	1位	1位	1位	1位	1位	1位	1位	1位	1位	1位	1位	1位	1位	1位
イ 顧客・消費者	69.4	69.6	67.7	56.7	56.8	56.0	66.9	53.0	67.2	48.7	68.5	56.0	65.9	56.2
ロ 株主	3.2	3.3	2.2	4.1	4.9	1.9	3.0	3.4	1.9	3.3	1.9	3.0	2.2	3.8
ハ 上司・同僚	18.7	18.6	18.9	26.8	26.0	29.0	20.8	29.7	20.1	28.5	20.2	27.3	22.4	22.8
ニ 取引先	4.1	3.5	7.8	10.4	10.6	10.1	4.6	10.4	5.2	10.9	4.0	10.5	5.1	11.3
ホ 地域社会	4.6	4.8	3.3	3.3	3.3	3.5	4.7	3.5	5.6	9.2	5.5	3.6	4.7	6.0

設 問	2010年度 道内			2010年度 道外			2009年度		2008年度		2007年度		2006年度		
	全体	男性	女性	全体	男性	女性	道内全体	道外全体	道内全体	道外全体	道内全体	道外全体	道内全体	道外全体	
<b>Q9 転職</b>															
<b>(a) あなたは、転職についてどう考えますか？</b>															
1	しないにこしたことはない。	39.8	42.2	26.1	31.4	32.2	29.1	38.9	31.6	30.7	26.6	29.8	25.6	27.3	22.7
2	それなりの理由があれば、1～2度の転職はしかたがない。	44.0	41.9	56.5	49.1	47.5	54.1	46.0	46.5	50.9	52.6	50.0	53.0	52.2	51.1
3	それなりの理由があれば、何度してもかまわない。	9.3	9.6	6.5	13.9	14.9	10.8	7.7	16.0	12.0	16.6	14.5	16.6	14.3	21.2
4	いずれでもない・わからない。	6.9	6.3	10.9	5.6	5.4	6.0	7.4	5.9	6.4	4.2	5.7	4.8	6.2	5.0
<b>(b) あなたは一つの会社に、最低でもどのくらい勤めるべきだと思いますか？</b>															
1	1年	0.9	0.9	1.1	0.6	0.3	1.3	1.2	0.7	1.5	1.0	1.4	1.7	1.4	2.2
2	2～3年	22.2	18.8	42.3	24.8	22.8	31.0	24.7	27.0	27.9	27.9	27.7	27.6	31.5	33.9
3	4～5年	21.4	20.5	26.1	31.7	28.3	71.8	23.3	30.8	24.0	29.8	23.2	27.4	22.7	25.4
4	6年以上	33.0	35.9	16.3	22.4	25.5	13.3	28.1	20.4	24.6	18.3	22.9	17.6	20.0	14.2
5	転職するそれなりの理由があれば、期間は関係ない。	18.2	19.4	10.9	18.8	21.1	12.0	18.9	18.5	19.0	20.5	21.1	22.8	21.1	22.1
6	いずれでもない・わからない。	4.3	4.5	3.3	1.7	2.0	0.6	3.8	2.6	3.0	2.5	3.7	2.9	3.3	2.2
<b>(c) 当てはまるもの1つだけに○をつけて下さい。</b>															
1	今の会社に一生勤めようと思っている。	71.5	72.1	68.5	50.3	49.1	53.6	66.3	47.3	59.2	40.6	57.2	39.1	49.7	31.4
2	きっかけ、チャンスがあれば、転職しても良い。	18.5	18.6	17.4	36.3	38.1	30.8	19.3	34.0	24.5	41.3	24.8	40.2	32.8	45.5
3	現在、ぜひ転職したい	0.5	0.4	1.1	0.6	0.9	0.0	0.7	0.5	0.5	0.6	1.3	1.3	0.6	1.4
4	いずれでもない・わからない。	9.5	8.9	13.0	12.8	11.9	15.6	13.7	18.2	15.8	17.5	16.7	19.4	16.9	21.7
<b>Q10 就職活動</b>															
<b>(a) 就職活動を始めた時期は？</b>															
1	2008-09年 冬	36.9	35.8	42.4	53.6	51.4	59.9	39.8	53.1	40.1	50.5	37.6	43.5	37.9	34.6
2	2009年 春	29.2	30.4	21.7	22.3	24.5	15.9	28.8	21.7	27.3	24.3	32.7	30.8	36.1	35.4
3	2009年 夏	19.1	19.2	19.6	9.8	10.4	8.3	17.8	9.7	17.1	11.5	16.8	13.0	14.1	17.1
4	2009年 秋	12.6	12.7	12.0	9.6	9.8	8.9	11.8	11.1	13.2	9.2	11.8	9.2	10.3	9.8
5	その他	2.2	1.9	4.3	4.7	3.9	7.0	1.8	4.4	2.3	4.5	1.1	3.5	1.6	3.1

設 問	2010年度 道内			2010年度 道外			2009年度		2008年度		2007年度		2006年度	
	全体	男性	女性	全体	男性	女性	道内全体	道外全体	道内全体	道外全体	道内全体	道外全体	道内全体	道外全体
(b) 訪問した会社数は？														
1 1社	38.4	41.4	20.0	9.8	11.6	4.2	36.7	10.3	35.8	11.6	37.5	14.5	32.6	19.7
2 2～3社	16.9	16.8	17.8	10.3	11.3	7.4	13.4	12.1	16.6	12.8	17.0	14.9	15.2	17.3
3 4～5社	10.7	10.8	10.0	10.3	11.4	7.1	10.9	13.4	13.6	12.3	13.0	12.0	13.9	13.1
4 6～8社	15.1	14.2	21.1	21.8	22.7	19.0	20.1	24.4	18.9	27.1	15.3	24.3	20.8	19.1
5 その他（9社以上）	18.9	16.8	31.1	47.8	43.0	62.3	18.9	39.8	15.1	36.2	17.2	34.3	17.5	30.8
(c) 内定が出た会社数は？														
1 1社	77.0	78.4	68.4	54.0	56.1	47.2	65.6	44.4	65.9	42.2	66.4	48.6	66.8	61.1
2 2社	12.6	11.2	20.7	21.4	20.5	24.3	16.1	23.1	16.4	23.7	17.4	23.2	16.9	22.7
3 3社	6.5	6.3	7.6	10.7	10.1	12.8	9.5	16.1	10.3	15.1	8.2	13.9	8.4	8.8
4 4社	2.5	2.6	2.2	7.7	7.2	9.3	4.8	7.9	4.2	9.1	4.5	7.4	4.4	4.4
5 その他（5社以上）	1.4	1.5	1.1	6.2	6.1	6.4	4.0	8.5	3.2	9.9	3.5	6.9	3.5	3.0
(d) 就職した会社の内定が出た時期は？														
1 2009年 春	37.1	36.0	42.4	61.3	60.0	64.5	43.2	60.6	40.7	58.8	37.2	52.5	35.0	29.6
2 2009年 夏	19.7	19.5	21.7	16.3	16.7	15.3	18.8	13.5	19.8	13.5	23.1	17.3	30.3	31.8
3 2009年 秋	32.0	32.9	28.3	10.6	12.0	6.4	29.6	12.1	27.9	13.4	30.0	16.8	26.0	23.6
4 2009-10年 冬	8.1	8.8	4.3	5.1	4.7	6.4	5.7	6.5	8.4	7.8	8.1	7.9	6.7	11.3
5 2010年 春	2.9	2.6	3.3	5.8	5.7	6.4	2.4	6.5	2.7	5.7	1.3	4.6	1.3	2.8
6 その他	0.2	0.2	0.0	0.9	0.9	1.0	0.3	0.8	0.5	0.8	0.3	0.9	0.7	0.9
(e) 就職した会社以外で一番最初に出た会社の内定時期は？														
1 2009年 春	18.2	17.9	19.6	38.7	36.6	44.9	30.5	44.7	27.9	46.3	28.4	41.0	25.4	26.4
2 2009年 夏	5.3	4.3	10.9	4.5	5.2	2.2	5.1	5.3	7.7	6.0	6.2	7.0	9.5	12.1
3 2009年 秋	4.0	3.8	5.4	2.0	2.3	1.3	4.9	2.1	4.5	4.0	4.4	4.1	4.8	5.7
4 2009-10年 冬	0.8	0.9	0.0	1.9	1.9	1.9	1.3	2.9	0.7	2.5	1.8	2.1	0.5	3.1
5 2010年 春	1.6	1.7	1.1	2.6	2.3	3.5	1.3	2.6	1.1	2.8	0.6	1.9	0.3	1.0
6 その他	0.6	0.6	1.1	1.8	1.5	2.6	0.8	2.7	0.7	2.0	1.1	1.5	0.3	1.0
7 他社の内定はなし（内定は就職した会社のみ）	69.5	70.8	61.9	48.5	50.2	43.6	56.1	39.7	57.4	36.4	57.5	42.4	59.2	50.7

設 問		2010年度 道内		2010年度 道外		2009年度		2008年度		2007年度		2006年度	
		全体	%	全体	%	道内全体	道外全体	道内全体	道外全体	道内全体	道外全体	道内全体	道外全体
(f)	就職活動のとき、会社を選ぶ基準にしたことは？以下からトップ5を選び、[ ]に優先順位(1~5)を記入してください。	1位		1位		1位	1位	1位	1位	1位	1位	1位	1位
(1)	給料がよい	42	6.6%	71	5.6%	2010年度より設問を変更							
(2)	研修制度・福利厚生が充実している(有給、各種手当、職場の居住環境など)	55	8.6%	73	5.8%								
(3)	経営・業績が安定している	146	22.8%	132	10.4%								
(4)	業務の負担が少ない(残業、転勤など)	9	1.4%	10	0.8%								
(5)	社員・社風に魅力を感じた	55	8.6%	165	13.0%								
(6)	通勤に便利(自宅に近い、通いやすいなど)	11	1.7%	24	1.9%								
(7)	規模が大きい(資本金・従業員数など)	33	5.2%	52	4.1%								
(8)	仕事に魅力を感じた(自分がやってみたいと思った、他社にはないノウハウがある、国際展開している、自分が成長できる、など)	174	27.2%	518	40.8%								
(9)	企業の社会的責任をはたしている	16	2.5%	13	1.0%								
(10)	会社・経営者の理念に魅力を感じた	9	1.4%	22	1.7%								
(11)	自分ができる仕事・業種・職種だと思った	51	8.0%	75	5.9%								
(12)	先輩・先生・知人などの薦め(推薦も含む)	10	1.6%	33	2.6%								
(13)	自分を採用してくれる会社	13	2.0%	35	2.8%								
(14)	その他	9	1.4%	7	0.6%								
	不明	6	0.9%	39	3.1%								

## 【属性】

設 問	回 答	2010道内	2010道外	2009道内	2008道内	2007道内	2006道内	
Q1 (a) 性別	男性	85.5	74.7	75.5	72.3	72.4	67.0	
	女性	14.5	25.3	24.5	27.7	27.6	33.0	
	(b) 年齢	20歳未満	32.8	9.2	29.0	27.1	26.0	19.8
		20歳以上	67.2	90.8	71.0	72.9	74.0	80.2
Q2 最終学歴	4大	41.7	52.6	49.0	49.5	49.0	50.3	
	大学院	9.4	31.9	6.7	5.7	5.6	7.6	
	高等学校	29.5	6.3	25.4	25.5	23.0	17.7	
	工業高専	6.7	5.0	5.9	5.7	5.3	3.5	
	短大	2.7	2.0	5.5	7.3	8.4	11.5	
	専門学校	9.1	2.0	7.1	6.0	8.4	9.1	
	その他	0.9	0.2	0.4	0.3	0.3	0.3	
Q3 (a) 従業員数	～299人	4.9	24.6	5.9	7.2	15.2	9.6	
	300人～	95.1	75.4	94.1	92.8	84.8	90.4	
	(b) 業種	鉱業	0.2	1.1	0.1	0.1	0.2	0.1
		建設業	11.6	5.0	5.3	4.9	6.8	3.1
		製造業	8.1	27.5	4.5	9.8	10.2	12.0
		運輸・通信業	40.6	6.8	29.3	25.4	28.0	24.5
		卸売・小売業、飲食店	5.4	4.4	14.2	13.3	9.0	14.5
		金融・保険・不動産業	15.1	3.1	21.9	26.8	23.2	25.8
		サービス業（情報処理含む）	0.2	44.6	6.2	5.3	7.4	7.0
その他		18.8	7.5	18.5	14.4	15.2	13.0	
(c) 職種	事務職	13.0	11.7	20.6	22.3	23.3	21.6	
	企画職	0.2	1.0	0.2	0.7	0.2	0.8	
	技術職（現場スタッフ）	37.2	15.6	22.4	23.7	19.9	21.5	
	技能職（製造組立）	6.1	6.3	5.7	4.6	7.1	5.6	
	研究・開発職	1.1	7.0	0.3	1.7	0.5	1.0	
	営業職	20.9	12.2	15.7	19.3	21.1	18.7	
	販売職	2.0	0.0	7.5	7.0	4.4	7.2	
	情報処理職	0.4	41.5	4.9	3.9	3.4	3.0	
	その他	19.1	4.7	22.7	16.8	20.1	20.6	
Q4 今の会社の志望順位	第一志望	81.7	66.3	83.9	83.5	81.8	78.3	
	第二志望	11.2	16.0	10.2	10.6	11.6	13.2	
	第三志望	3.8	8.0	4.0	3.5	3.5	4.5	
	その他	3.8	9.7	1.9	2.4	3.1	4.0	